

様

特別交付税に関する要望



邑南町の倒木被害

平成 30 年 2 月

島根県町村会



島根県内の町村行政の推進と本会の運営につきまして、平素から格別のご支援を賜り、厚くお礼申し上げます。

本県の町村におきましては、平成 29 年 7 月の集中豪雨や梅雨の大雨、台風 18 号、21 号による強風大雨、また 1 月 10 日及び 25 日からの大雪などにより、大きな被害が発生しました。

特に、1 月までの積雪量は平年の 1.5 倍に達し、2 万戸を超える停電や集落が孤立したほか、今でも J R 三江線は運休が続いております。

今回の豪雪や低温による被害額は、除雪や倒木処理、光ケーブルの切断、農業ハウスの倒壊、水道管の破裂など多岐にわたり、数億円に達すると見込まれております。

つきましては、多くの被災地域の復旧経費や多額の除雪経費などに対しまして、特段のご支援をお願いいたします。

また、県内の各町村におきましては、これまでも若者の定住や U I ターンの促進など、地域活性化のための諸施策にいち早く取り組み、魅力ある地域づくりを進めて参りました。

その結果、いずれの町村も人口は減少しているものの県内 11 町村のうち、数町村においては社会増に転じ、その他の町村においても人口減少率が縮小する傾向にあります。

しかしながら、平成 29 年は首都圏の人手不足などにより、再び社会減が増加する町村が増えているため、より一層人口減少対策に力を入れていく必要があります。

更に、平成 29 年度末をもって廃止される J R 三江線の代替交通機関の確保対策や、隠岐諸島と本土を結ぶ離島航路・航空路の運賃引き下げ、地域医療を担う不採算地区病院の支援、学校の維持と交流促進のための島留学や高校魅力化事業など、各町村では住民生活を維持するため、多くの独自の取り組みを行っております。

しかしながら、県内町村はいずれも中山間地域や離島など条件不利地域に位置しており、財政基盤も極めて脆弱であります。

そのため、職員定数の適正化や給与水準の見直しによる総人件費の縮減、物件費の節減や事務事業の見直しなど、行財政改革の努力を続けながら、地方創生への取り組みはもとより、地域の維持や国土保全に全力で取り組んでいるところです。

つきましては、島根県内 11 町村の厳しい実情をご賢察いただき、是非とも、平成 29 年度の特別交付税の決定に当たり、次の特別な財政需要に対しまして、特段のご支援を賜りますようお願いいたします。

平成 30 年 2 月 7 日

島根県町村会長 石 橋 良 治

特別な財政需要としての要望事項

1. 災害復旧関係経費

- (1) 大雨、台風による農林業施設等の復旧経費
- (2) 豪雪による除雪、倒木処理等の経費
光ケーブル、水道施設、農林業施設等の復旧経費

2. 地方創生総合戦略推進経費

- (1) 定住対策経費
コミュニティ支援、人材確保（U I ターン、人材育成）、
定住住宅・空き家整備、雇用対策等
- (2) 少子化対策経費等
乳幼児医療助成、子育て支援、結婚出産対策等
- (3) 情報化対策経費
地域情報化（CATV、ブロードバンド）、行政情報化(マイナンバー)等

3. 各地域に共通する重点事項

- (1) 地域交通対策経費
町営バスの運行や離島内航船の運航など、住民生活を守るため通院、
通学、買い物などの移動手段の提供
- (2) 地域医療対策経費
 - ①医師、看護師など医療従事者の確保等
 - ②地域医療を担う不採算地区病院の支援等

4. 各地域における特殊事情による財政需要

(1) 国境離島振興経費

竹島問題に関する啓発・調査研究、隠岐ジオパーク関連、隠岐航路の運行支援、隠岐航路運賃のJR並への低廉化

(2) 住民自治組織の地域活動支援経費

地域社会の維持・存続のため、公民館等の地域拠点施設で住民組織が中心になり防災対策、地域づくり、伝統文化の継承等を積極的に推進

(3) 学校の維持や教育を核とした地域活性化経費

小・中・高校の維持や教育移住を加速するための島留学・山村留学、離島・中山間地域の高校魅力化、学生寮の整備

(4) 高速道路開通の影響を受ける地域の振興経費

松江自動車道（無料区間）の開通により撤退した民間バス路線への代替措置や、国道54号線の利用激減に対する地域振興対策

(5) 橋梁・トンネル等の点検義務づけに伴う経費

(6) 東京オリンピック・パラリンピックの事前キャンプ地取組み経費

(7) 平成30年3月末で廃止されるJR三江線の代替交通確保対策検討などに係る経費

(8) 町村の事業者は激減しており、地元費業者の経営安定・革新及び起業家支援、事業継承により地域経済を発展させるための経費

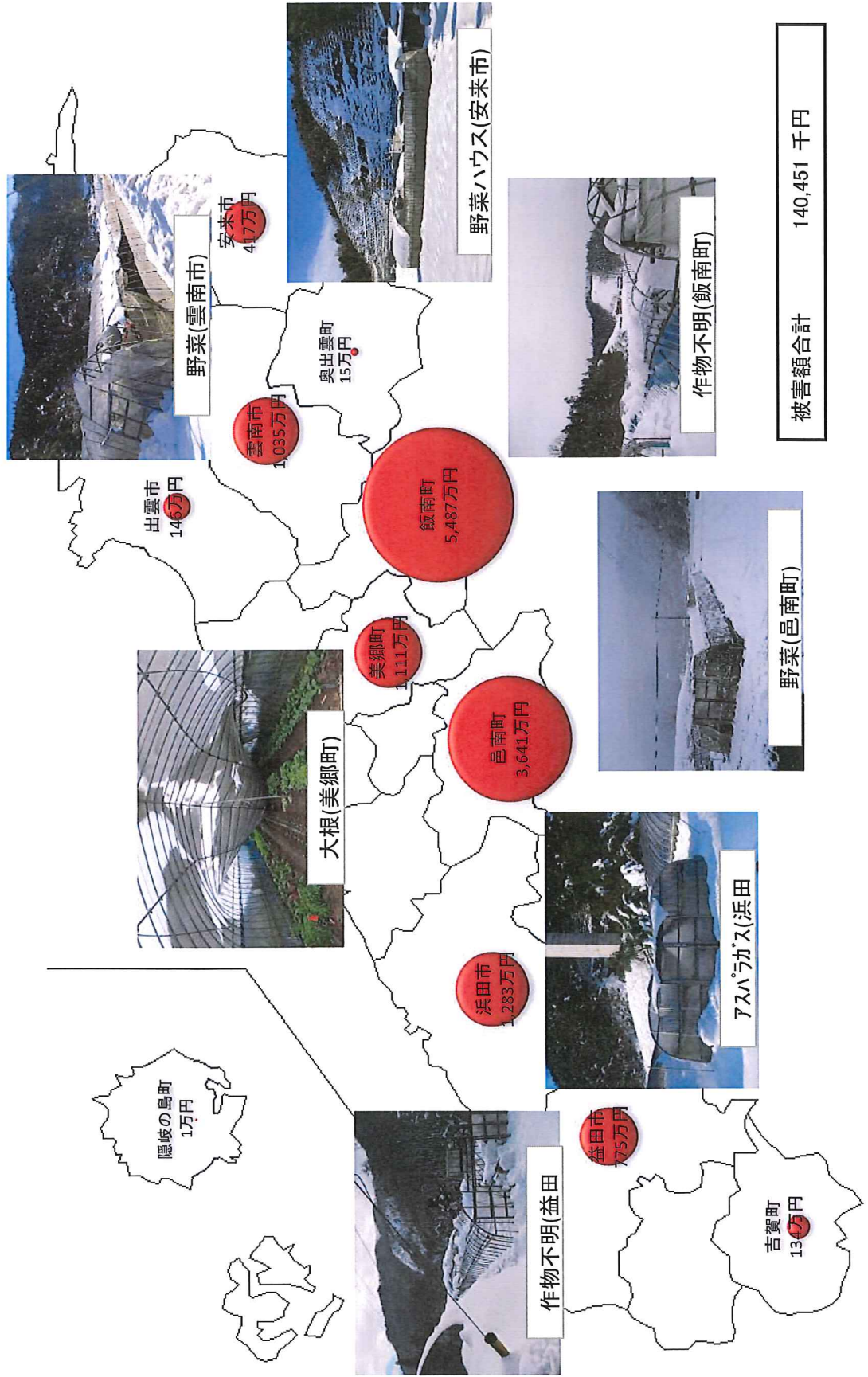
H30.1.10からの大雪による農業関係被害の状況

(H30.1.26 13時現在)

凡例 100万円:



1,000万円:



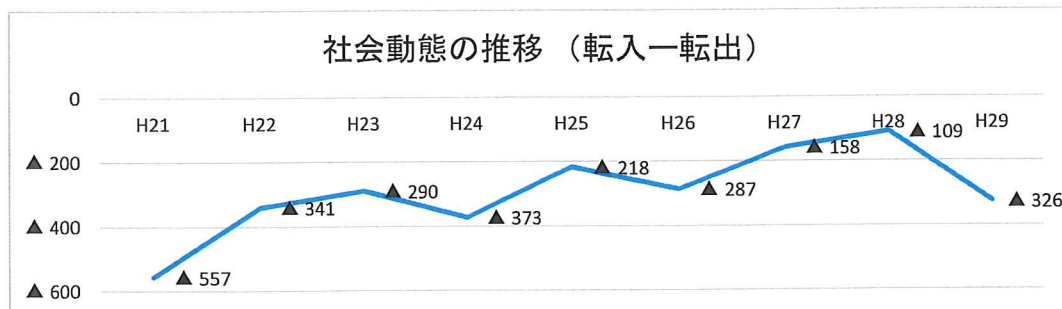
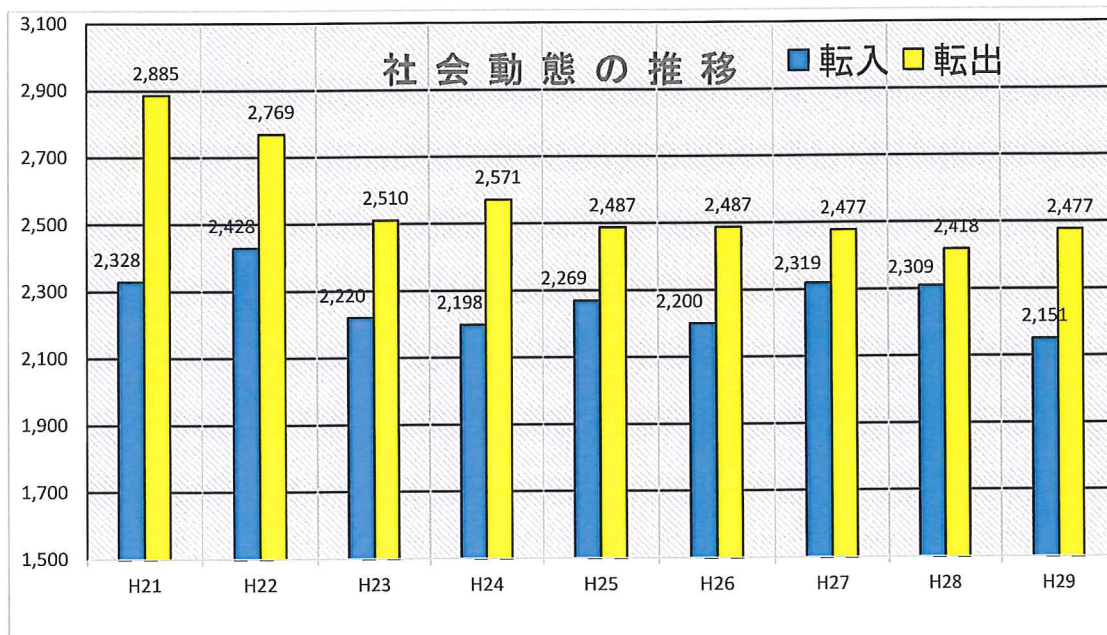
被害額合計

140,451 千円

□ 町村別人口の社会動態の推移(転入－転出)

(単位:人)

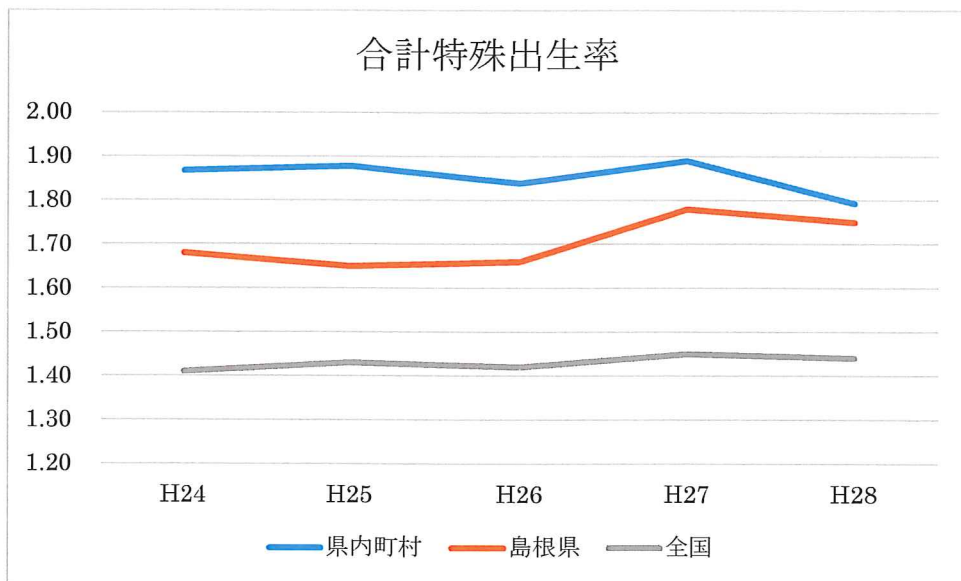
| 町村名 | H21 | H22 | H23 | H24 | H25 | H26 | H27 | H28 | H29 |
|-------|-------|-------|-------|-------|-------|-------|-------|-------|-------|
| 奥出雲町 | ▲ 151 | ▲ 163 | ▲ 46 | ▲ 92 | ▲ 74 | ▲ 104 | ▲ 82 | ▲ 95 | ▲ 142 |
| 飯南町 | ▲ 43 | 20 | 11 | 8 | ▲ 45 | ▲ 60 | ▲ 1 | ▲ 10 | 15 |
| 川本町 | 0 | ▲ 31 | ▲ 35 | ▲ 34 | ▲ 32 | ▲ 26 | 0 | 15 | ▲ 22 |
| 美郷町 | ▲ 58 | 26 | 5 | 7 | ▲ 14 | ▲ 32 | ▲ 14 | ▲ 38 | ▲ 56 |
| 邑南町 | ▲ 54 | ▲ 9 | ▲ 9 | ▲ 55 | ▲ 23 | 13 | 9 | 36 | ▲ 25 |
| 津和野町 | ▲ 85 | ▲ 113 | ▲ 61 | ▲ 78 | ▲ 18 | ▲ 22 | ▲ 10 | ▲ 14 | ▲ 94 |
| 吉賀町 | 7 | ▲ 21 | ▲ 4 | ▲ 39 | ▲ 9 | 1 | 6 | ▲ 11 | 8 |
| 海士町 | 13 | 20 | ▲ 27 | 17 | 69 | 8 | 13 | ▲ 15 | ▲ 6 |
| 西ノ島町 | ▲ 20 | ▲ 15 | ▲ 3 | ▲ 8 | ▲ 8 | ▲ 8 | ▲ 19 | ▲ 15 | 12 |
| 知夫村 | ▲ 6 | ▲ 9 | ▲ 15 | ▲ 16 | 3 | 4 | 3 | 28 | 4 |
| 隠岐の島町 | ▲ 160 | ▲ 46 | ▲ 106 | ▲ 83 | ▲ 67 | ▲ 61 | ▲ 63 | 10 | ▲ 20 |
| 計 | ▲ 557 | ▲ 341 | ▲ 290 | ▲ 373 | ▲ 218 | ▲ 287 | ▲ 158 | ▲ 109 | ▲ 326 |



資料:「島根県の人口移動と推計人口(島根県統計調査課)

□ 合計特殊出生率の推移(町村は人口動態統計から試算)

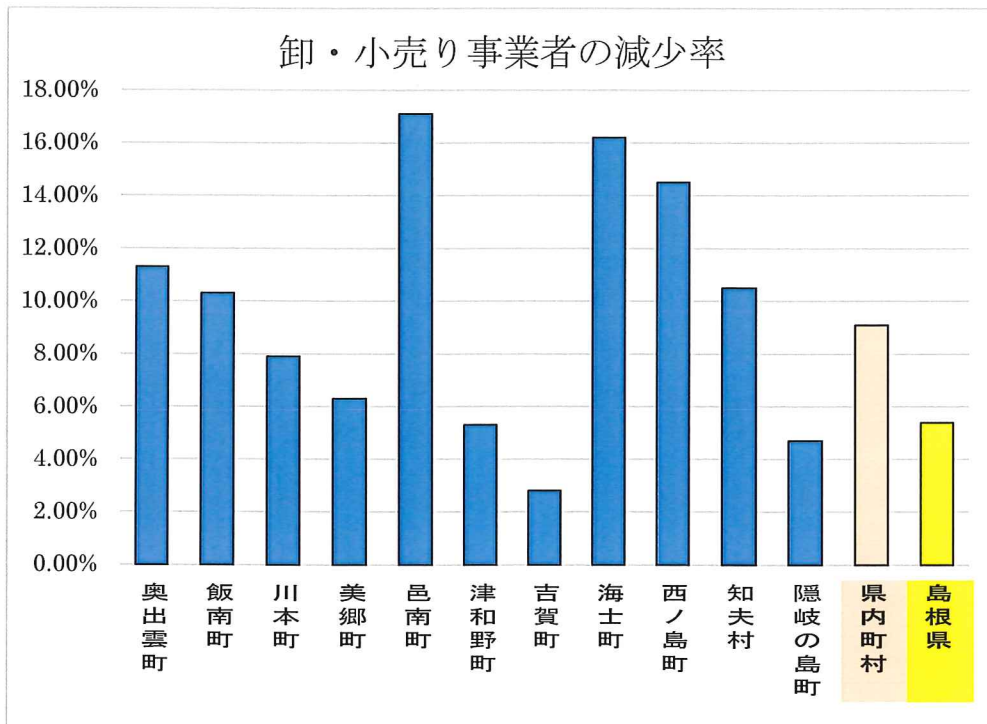
| 町村名 | H24 | H25 | H26 | H27 | H28 |
|-------|------|------|------|------|------|
| 奥出雲町 | 1.71 | 1.54 | 1.82 | 1.71 | 1.87 |
| 飯南町 | 1.65 | 1.67 | 1.30 | 1.39 | 2.15 |
| 川本町 | 2.01 | 1.26 | 1.63 | 1.76 | 1.34 |
| 美郷町 | 1.90 | 2.36 | 2.36 | 1.80 | 1.74 |
| 邑南町 | 2.65 | 1.72 | 2.07 | 1.94 | 1.59 |
| 津和野町 | 1.70 | 1.43 | 1.86 | 1.53 | 1.70 |
| 吉賀町 | 1.75 | 2.82 | 1.93 | 1.95 | 1.45 |
| 海士町 | 1.50 | 1.83 | 2.03 | 1.88 | 2.00 |
| 西ノ島町 | 0.96 | 2.19 | 1.73 | 2.10 | 2.35 |
| 知夫村 | 0.63 | 3.13 | 1.25 | 2.08 | 2.18 |
| 隠岐の島町 | 2.00 | 2.36 | 1.76 | 2.37 | 2.02 |
| 県内町村 | 1.87 | 1.88 | 1.84 | 1.89 | 1.79 |
| 島根県 | 1.68 | 1.65 | 1.66 | 1.78 | 1.75 |
| 全国 | 1.41 | 1.43 | 1.42 | 1.45 | 1.44 |



□ 卸・小売り業事業者数の推移

| 町村名 | H26 | H28 | 増減 | 増減率 |
|-------|-------|-------|------|--------|
| 奥出雲町 | 222 | 197 | -25 | -11.3% |
| 飯南町 | 78 | 70 | -8 | -10.3% |
| 川本町 | 76 | 70 | -6 | -7.9% |
| 美郷町 | 63 | 59 | -4 | -6.3% |
| 邑南町 | 170 | 141 | -29 | -17.1% |
| 津和野町 | 131 | 124 | -7 | -5.3% |
| 吉賀町 | 107 | 104 | -3 | -2.8% |
| 海士町 | 37 | 31 | -6 | -16.2% |
| 西ノ島町 | 62 | 53 | -9 | -14.5% |
| 知夫村 | 19 | 17 | -2 | -10.5% |
| 隠岐の島町 | 258 | 246 | -12 | -4.7% |
| 県内町村 | 1,223 | 1,112 | -111 | -9.1% |
| 島根県 | 9,794 | 9,268 | -526 | -5.4% |

「平成26年経済センサス基礎調査」等による





鉄橋を渡る三江線



隠岐航路のフェリー（西ノ島町）