

特別交付税に関する要望



30年7月豪雨による浸水被害（川本町）



平成31年2月

島根県町村会

島根県の町村行政の推進と本会の運営につきましては、平素から格別の御支援を賜り、厚くお礼申し上げます。

さて、昨年、県内町村におきましては、4月9日の島根県西部地震や7月5日からの西日本豪雨災害により、住宅、インフラ、農地・農業用施設など、様々な分野で甚大な被害が発生いたしました。

各町村におきましては、被災者の生活再建支援をはじめ道路、河川、農業施設など様々な復旧・復興事業に全力を挙げて取り組んでおりますが、これに伴い、多大な財政負担が生じております。

他方で、各町村では、地方版総合戦略に基づく地方創生の取組み、仕上げの時期を迎えております。

2020年の東京オリンピックを控えて、首都圏での人手不足が加速し、地方の社会減の更なる進行が懸念される中であって、今後、我々町村は、より一層人口減少対策に力を入れていく必要があります。

とりわけ、人口急減地域における働き手の確保対策、地域医療を支える拠点病院への支援、更に、隠岐諸島と本土を結ぶ離島航路・航空路の運賃引き下げなど、住民生活に密着した待ったなしの行政課題への対応が求められております。

しかしながら、県内町村はいずれも離島や中山間地域など条件不利地域に位置しており、財政基盤も極めて脆弱です。

つきましては、こうした県内 11 町村の厳しい実情を御賢察いただき、平成 30 年度の特別交付税の決定に当たっては、以下の特別な財政需要などに対し、特段の御支援を賜りますようお願いいたします。

平成31年2月5日

島根県町村会長 石 橋 良 治

特別な財政需要としての要望事項

1. 災害復旧関係経費

(1)大雨、台風災害に係る復旧経費

(2)地震災害に係る復旧経費

災害対策本部や避難所の設置運営経費、被災地の復旧や被災者の生活再建に要する経費、道路落石対策など災害予防に要する経費等

2. 人口減少対策、地方創生関連経費

(1)定住対策経費

人材確保(UIターン、人材育成)、定住住宅・空き家整備、雇用対策、起業家や事業承継への支援等

(2)少子化対策経費

小規模保育所の維持、乳幼児医療助成、子育て支援、結婚出産対策等

(3)地域交通対策経費

町営バスの運行や離島内航船の運航など、住民生活を守るため通院、通学、買い物などの移動手段の提供

(4)地域医療対策経費

- ① 医師、看護師など医療従事者の確保等
- ② 地域医療を担う不採算地区病院の支援等

(5)住民自治組織で運営する地域活動支援経費

公民館等の地域拠点施設での住民組織による防災対策、自治会輸送、地域づくり、伝統文化の継承等の積極的な推進

(6)学校の維持や教育を核とした地域活性化経費

小・中・高校の維持や教育移住を加速するための島留学・山村留学、離島・中山間地域の高校魅力化、学生寮の整備

■平成30年7月豪雨(7月5日からの大雨)に係る被害状況

1 住家被害

町村名	(単位:棟)	
	全壊	一部破損床下浸水
奥出雲町		1
川本町	23	31
美郷町		10
邑南町		2
計	23	41



浸水世帯の家財搬出 (川本町)

2 非住家被害

町村名	(単位:棟)	
	全壊	半壊
川本町	6	4
邑南町	1	
計	7	4



農業施設の被害 (吉賀町)

151

3 農林水産関係被害

町村名	(単位:千円)						
	農地・農業用施設	林道・治山	農作物等	造林地等	林産施設等	水産物・水産施設	計
奥出雲町	67,000	27,500	190				94,690
飯南町	19,500	15,000					34,500
川本町	29,500	3,000	6,165	400	22,245	250	61,560
美郷町	412,000	96,300	40,150				548,450
邑南町	280,000	89,596	2,437	500			372,533
津和野町		9,200					9,200
吉賀町		6,000					6,000
計	808,000	246,596	48,942	900	22,245	250	1,126,933

■4月9日島根県西部を震源とする地震に係る被害状況

1 人的被害 (単位:人)

町村名	軽傷
奥出雲町	1

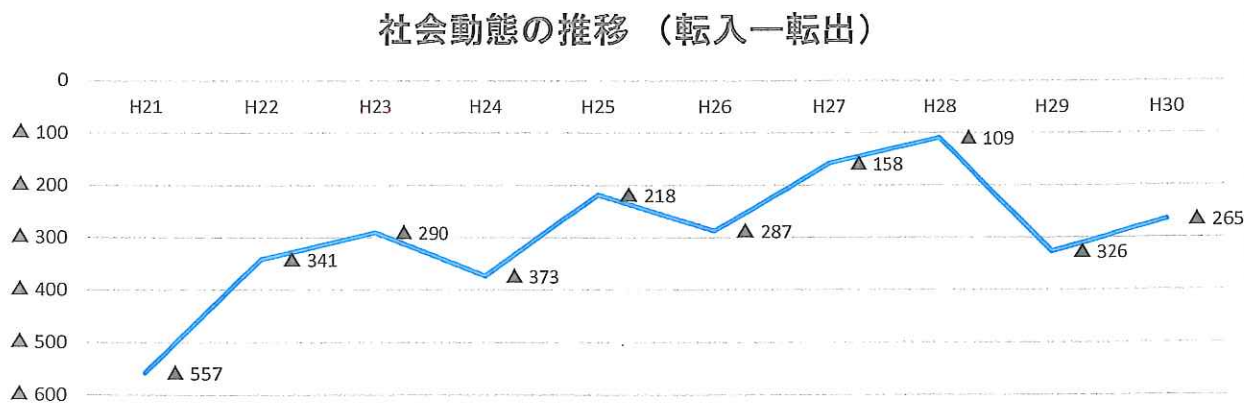
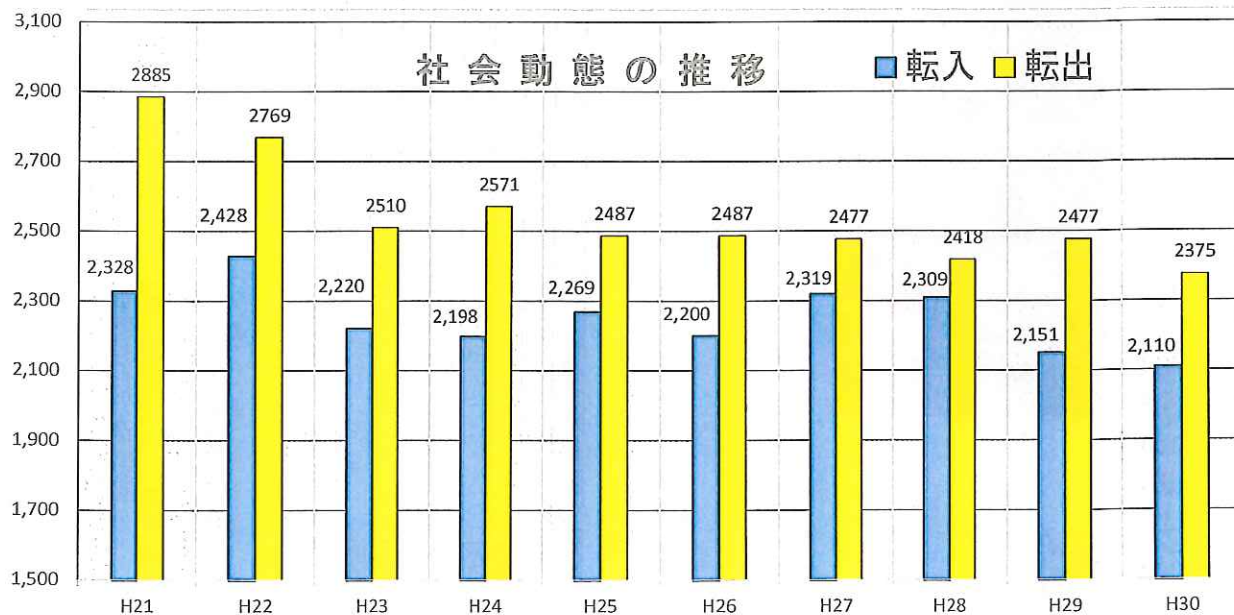
2 住家被害 (単位:棟)

町村名	一部損壊
飯南町	2
川本町	1
美郷町	4
計	7

■ 町村別人口の社会動態の推移(転入－転出)

(単位:人)

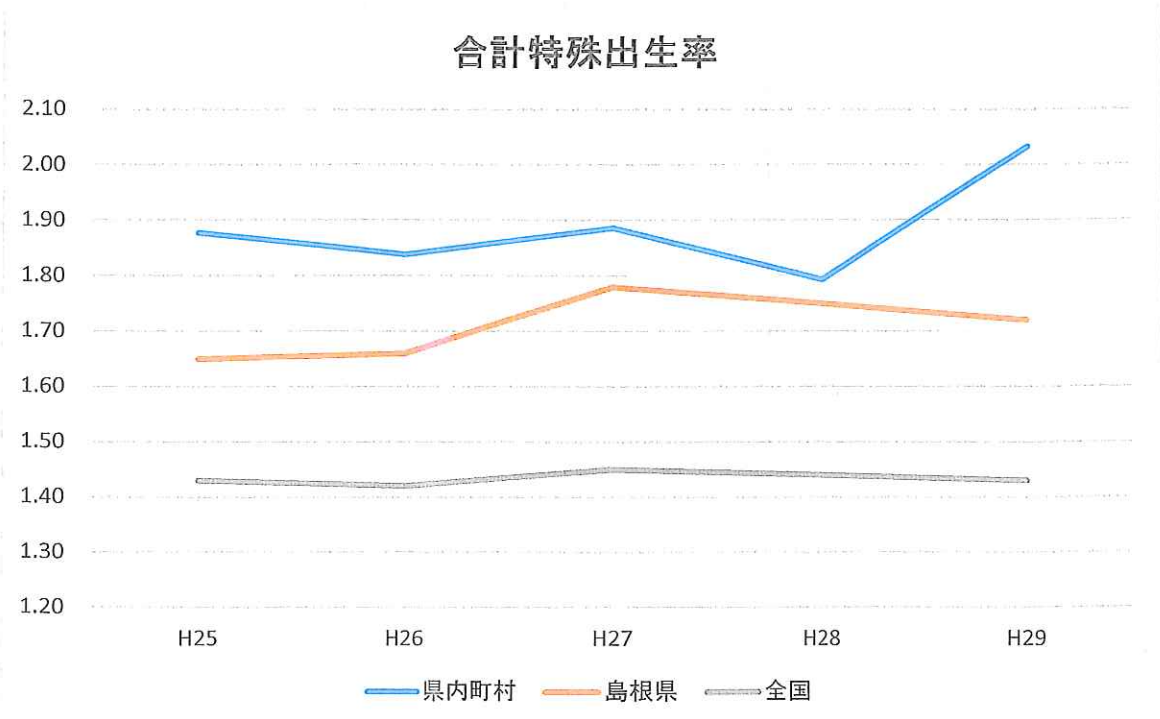
町村名	H21	H22	H23	H24	H25	H26	H27	H28	H29	H30
奥出雲町	▲ 151	▲ 163	▲ 46	▲ 92	▲ 74	▲ 104	▲ 82	▲ 95	▲ 142	▲ 106
飯南町	▲ 43	20	11	8	▲ 45	▲ 60	▲ 1	▲ 10	15	▲ 13
川本町	0	▲ 31	▲ 35	▲ 34	▲ 32	▲ 26	0	15	▲ 22	▲ 75
美郷町	▲ 58	26	5	7	▲ 14	▲ 32	▲ 14	▲ 38	▲ 56	▲ 12
邑南町	▲ 54	▲ 9	▲ 9	▲ 55	▲ 23	13	9	36	▲ 25	▲ 34
津和野町	▲ 85	▲ 113	▲ 61	▲ 78	▲ 18	▲ 22	▲ 10	▲ 14	▲ 94	▲ 54
吉賀町	7	▲ 21	▲ 4	▲ 39	▲ 9	1	6	▲ 11	8	23
海士町	13	20	▲ 27	17	69	8	13	▲ 15	▲ 6	5
西ノ島町	▲ 20	▲ 15	▲ 3	▲ 8	▲ 8	▲ 8	▲ 19	▲ 15	12	17
知夫村	▲ 6	▲ 9	▲ 15	▲ 16	3	4	3	28	4	26
隠岐の島町	▲ 160	▲ 46	▲ 106	▲ 83	▲ 67	▲ 61	▲ 63	10	▲ 20	▲ 42
計	▲ 557	▲ 341	▲ 290	▲ 373	▲ 218	▲ 287	▲ 158	▲ 109	▲ 326	▲ 265



資料:「島根県の人口移動と推計人口(島根県統計調査課)

■ 合計特殊出生率の推移(町村は人口動態統計から試算)


	H25	H26	H27	H28	H29
奥出雲町	1.54	1.82	1.71	1.87	1.74
飯南町	1.67	1.30	1.39	2.15	2.03
川本町	1.26	1.63	1.76	1.34	1.70
美郷町	2.36	2.36	1.80	1.74	1.50
邑南町	1.72	2.07	1.92	1.59	2.61
津和野町	1.43	1.86	1.53	1.70	1.72
吉賀町	2.82	1.93	1.95	1.45	2.69
海士町	1.83	2.03	1.88	2.00	1.21
西ノ島町	2.19	1.73	2.10	2.35	2.26
知夫村	3.13	1.25	2.08	2.18	1.32
隠岐の島町	2.36	1.76	2.37	2.02	2.43
県内町村	1.88	1.84	1.89	1.79	2.03
島根県	1.65	1.66	1.78	1.75	1.72
全国	1.43	1.42	1.45	1.44	1.43



■ 島根県町村の特別交付税決定額の推移

(単位:千円)

市町村名	平成25年度	平成26年度	平成27年度	平成28年度	平成29年度
奥出雲町	670,072	672,843	654,940	659,884	536,536
飯南町	595,865	542,417	538,760	512,989	445,231
川本町	328,022	354,347	372,327	354,607	259,839
美郷町	470,178	422,756	438,616	442,240	320,771
邑南町	905,892	786,275	810,329	787,951	633,163
津和野町	794,947	686,436	711,041	712,554	607,369
吉賀町	425,271	431,288	436,249	430,185	338,922
海士町	336,684	366,543	442,162	447,399	444,582
西ノ島町	356,385	368,956	360,148	352,581	306,246
知夫村	149,004	149,914	149,226	150,094	127,759
隠岐の島町	814,134	871,680	869,646	885,667	752,911
町村計	5,846,454	5,653,455	5,783,444	5,736,151	4,773,329
増減率	9.9%	▲3.3%	2.3%	▲0.8%	▲16.8%



「天空の駅」宇都井駅のライトアップ（邑南町）