

様

# 特別交付税に関する要望



令和2年7月豪雨による氾濫（川本町）

令和3年2月

島根県町村会

島根県の町村行政の推進と本会の運営につきましては、平素から格別の御支援を賜り、厚くお礼申し上げます。

さて、新型コロナウイルスの感染拡大に収束の兆しが見えない中であって、我々町村は、住民の生命や健康、生活や雇用を守るため、日々、最前線で感染症対策に取り組んでいます。

一方で、昨年7月の江の川流域の豪雨災害や8月の隠岐の島町の大雨被害は、住民の生活に大きな打撃を与えました。住民の生活を再建することは、決して容易なことではありませんので、今後も続く復旧への取組に対し、引き続き、手厚いご支援をお願いいたします。

また、県内町村では、これまで独自の定住対策などにより、高い合計出生率や人口の社会減の縮小に努めてきましたが、近年、これらが低下する傾向にあります。

人口減少対策や地方創生を進めるためにも、人口定住の促進、子育て支援、へき地医療の確保、老朽化したインフラの更新、バス路線や離島航路・航空路への支援など、地域の存続に向けた取組を着実に進めていかなければなりません。

県内町村は、過疎、離島など条件不利地域に位置し、財政基盤は脆弱ですが、そうした中にあっても、全国初の「特定地域づくり事業協同組合」を立ち上げるなど、地域づくりの先進地として、様々な先駆的取組を行っています。

財政基盤が脆弱でも、元気でやる気のある町村が、その持つ力を十分に発揮できるよう、令和2年度の特別交付税の決定に当たっては、以下の特別な財政需要などに対し、特段の御支援を賜りますようお願いいたします。

令和3年2月5日

島根県町村会長 下 森 博 之

## 特別な財政需要としての要望事項

### 1. 人口減少対策、地方創生関連経費

#### (1) 定住対策経費

人材確保(UIターン、人材育成)、定住住宅・空き家整備、雇用対策、起業家や事業承継への支援等

#### (2) 少子化対策経費

小規模保育所の維持、乳幼児医療助成、子育て支援、結婚出産対策等

#### (3) 地域交通対策経費

町営バスの運行や離島内航船の運航など、住民生活を守るため通院、通学、買い物などの移動手段の確保

#### (4) 地域医療対策経費

- ① 医師、看護師など医療従事者の確保等
- ② 地域医療を担う不採算地区病院の支援等

#### (5) 住民自治組織で運営する地域活動支援経費

公民館等の地域拠点施設での住民組織による防災対策、自治会輸送、地域づくり、伝統文化の継承等の積極的な推進

#### (6) 学校の維持や教育の魅力化を核とした地域活性化経費

小・中・高校の維持や移住・定住対策を加速するための「しまね留学」、離島・中山間地域の高校魅力化、学生寮の整備、障がい児・外国人児童の受入環境整備



隠岐圏域の中核的役割を果たす隠岐病院  
(隠岐の島町)



高校と一体となって学習支援を行う公設塾  
「よしか塾NEXT」(吉賀町)

## 2. 各地域における特殊事情による財政需要

### (1) 災害復旧関係経費

災害廃棄物処理経費、被災者民間住宅家賃補助、土砂撤去等応急工事費、雪害農業施設の復旧支援等

### (2) 国境離島振興経費

竹島問題に関する啓発・調査研究、隠岐ジオパーク関連、隠岐航路の運航支援、隠岐航路運賃の低廉化拡大経費、産業廃棄物の島外処理経費

### (3) JR三江線代替交通確保対策経費

平成30年3月末で廃止されたJR三江線の代替交通確保、鉄道資産活用に係る経費

### (4) 情報化対策経費

地域情報化(CATV、ブロードバンド)、行政情報化(クラウド化、マイナンバー対応、システム改修)等

### (5) 高速道路開通の影響を受ける地域の振興経費

松江自動車道(無料区間)の開通により撤退した民間バス路線への代替措置、国道54号線の利用激減に対する地域振興対策

### (6) スポーツ振興経費

次期国体に向けた選手育成や県全体の冬季スポーツ振興などに必要な経費

### (7) 移住対策経費

首都圏において県外事務所やSNS等を活用して行う情報発信に係る経費



県内唯一の人工降雪機・造雪機を備えたスキー場(飯南町)



令和3年2月27日 石見神楽文京公演2021 (津和野町東京事務所)

## 令和2年7月豪雨(7月13日からの大雨)に係る被害状況

### 1 住家被害 (単位:棟)

町村名	半壊	一部破損	床上浸水
飯南町	1		1
川本町	18		5
美郷町	1		4
邑南町	19	1	2
計			12



路肩崩壊(美郷町)



法面崩壊(邑南町)

### 2 非住家被害 (単位:棟)

町村名	公共建物	その他
川本町	2	12
美郷町		14
邑南町		7
計	2	33

### 3 農林水産関係被害

町村名	農地・農業用施設	林道・治山	農作物等	造林地等	林産施設等	計
奥出雲町	7,000	12,456				19,456
飯南町	50,000	11,029	880			61,909
川本町	18,000	3,800	1,784		6,410	29,994
美郷町	269,000	43,000	10,312			322,312
邑南町	89,000	76,244				165,244
津和野町	45,600	85,690	2	500		131,292
吉賀町						500
西ノ島町		350				350
計	478,600	232,569	12,978	500	6,410	731,057

(単位:千円)

## 令和2年8月7日の大雨に係る被害状況

### 1 住家被害 (単位:棟)

町村名	床上浸水	床上浸水	床上浸水
隠岐の島町	14		42



集会所崩壊(隠岐の島町)



法面崩壊(隠岐の島町)

### 2 非住家被害 (単位:棟)

町村名	公共建物	その他
隠岐の島町	1	6

### 3 農林水産関係被害

町村名	農地・農業用施設	林道・治山	農作物等	造林地等	林産施設等	計
隠岐の島町	510,000	835,726	3,228	3,546	18,000	1,382,500

(単位:千円)

## ■ 島根県町村の特別交付税決定額の推移

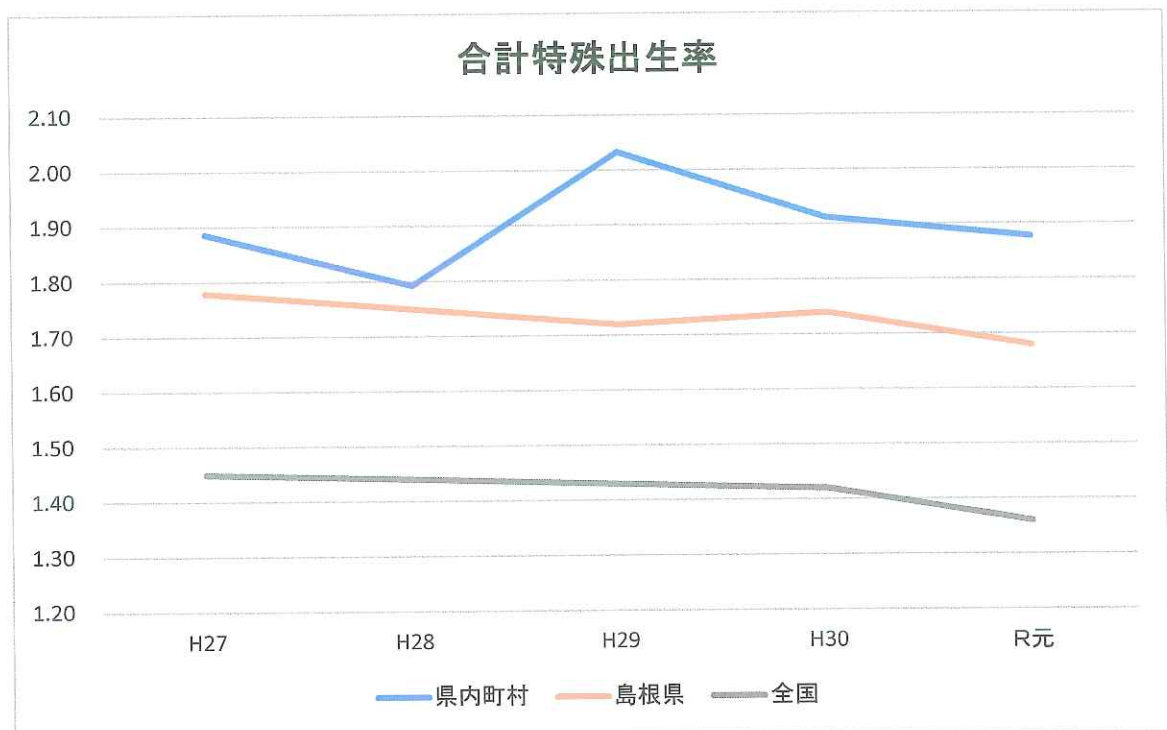
(単位:千円)

市町村名	平成27年度	平成28年度	平成29年度	平成30年度	令和元年度
奥出雲町	654,940	659,884	536,536	573,563	582,919
飯南町	538,760	512,989	445,231	435,804	430,290
川本町	372,327	354,607	259,839	347,691	310,443
美郷町	438,616	442,240	320,771	329,918	323,450
邑南町	810,329	787,951	633,163	611,887	553,635
津和野町	711,041	712,554	607,369	592,139	568,138
吉賀町	436,249	430,185	338,922	387,731	359,669
海士町	442,162	447,399	444,582	419,793	505,070
西ノ島町	360,148	352,581	306,246	312,940	337,088
知夫村	149,226	150,094	127,759	143,284	161,942
隠岐の島町	869,646	885,667	752,911	746,034	742,802
町村計	5,783,444	5,736,151	4,773,329	4,900,784	4,875,446
増減率	2.3%	▲0.8%	▲16.8%	2.7%	▲0.5%

▲963(福祉事務所設置経費が普通交付税化されたことによる減が主な要因)

## ■ 合計特殊出生率の推移(町村は人口動態統計から試算)

	H27	H28	H29	H30	R元
奥出雲町	1.71	1.87	1.74	1.65	1.84
飯南町	1.39	2.15	2.03	1.09	1.47
川本町	1.76	1.34	1.70	2.06	1.55
美郷町	1.80	1.74	1.50	2.21	1.43
邑南町	1.92	1.59	2.61	2.09	2.14
津和野町	1.53	1.70	1.72	1.12	1.78
吉賀町	1.95	1.45	2.69	1.97	1.83
海士町	1.88	2.00	1.21	1.51	1.08
西ノ島町	2.10	2.35	2.26	2.05	2.31
知夫村	2.08	2.18	1.32	2.24	2.58
隠岐の島町	2.37	2.02	2.43	2.62	2.07
県内町村	1.89	1.79	2.03	1.91	1.88
島根県	1.78	1.75	1.72	1.74	1.68
全国	1.45	1.44	1.43	1.42	1.36

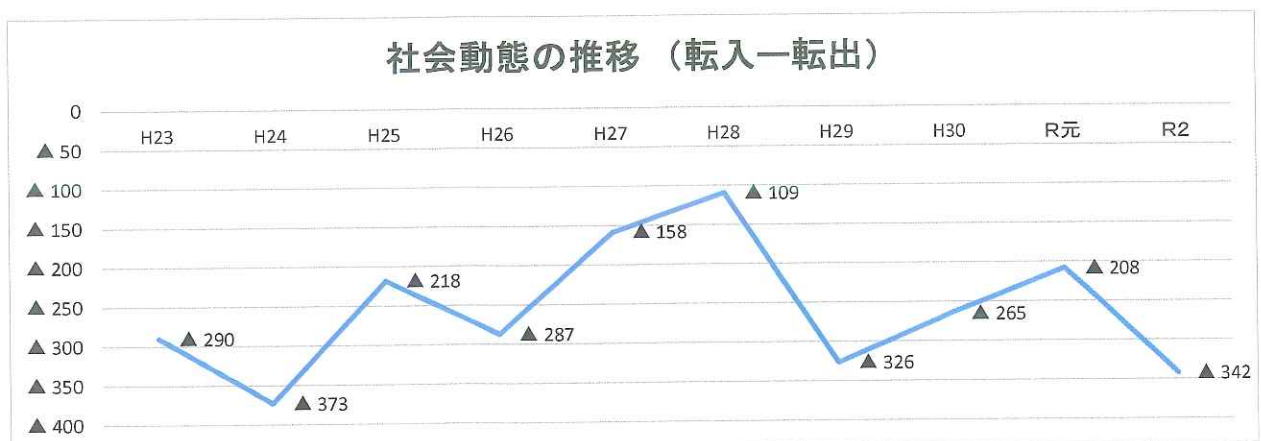
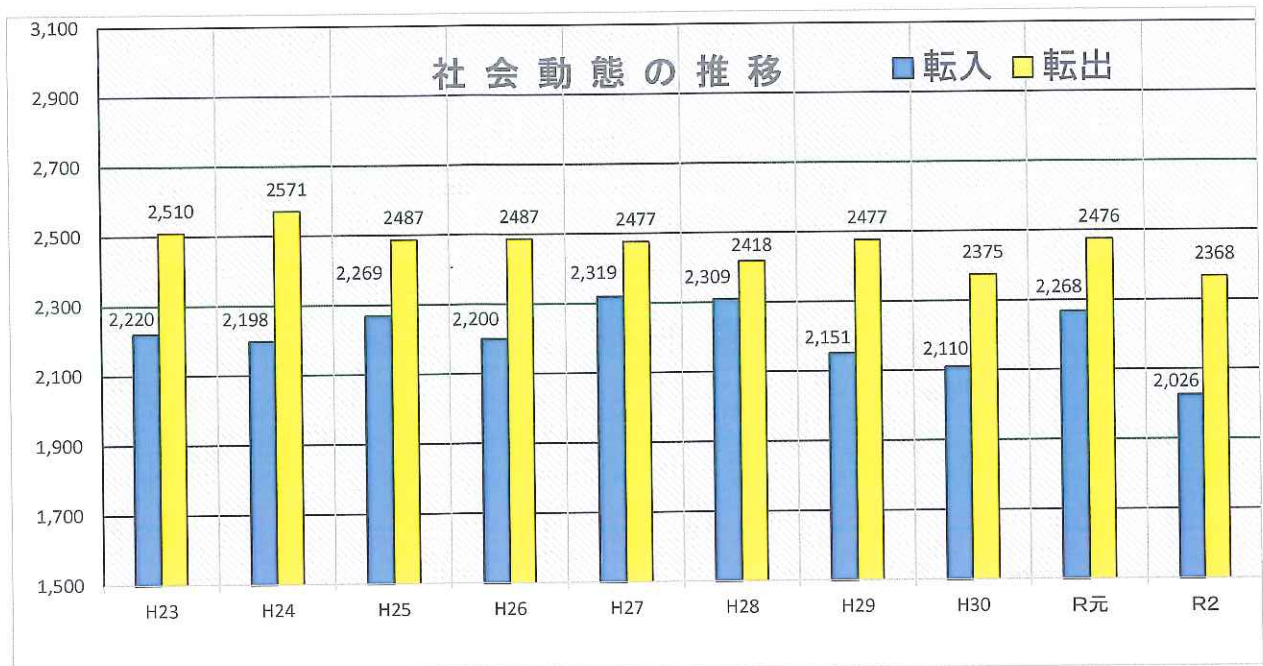




## ■ 町村別人口の社会動態の推移(転入－転出)

(単位:人)

町村名	H23	H24	H25	H26	H27	H28	H29	H30	R元	R2
奥出雲町	▲ 46	▲ 92	▲ 74	▲ 104	▲ 82	▲ 95	▲ 142	▲ 106	▲ 82	▲ 91
飯南町	11	8	▲ 45	▲ 60	▲ 1	▲ 10	15	▲ 13	▲ 6	▲ 2
川本町	▲ 35	▲ 34	▲ 32	▲ 26	0	15	▲ 22	▲ 75	2	▲ 19
美郷町	5	7	▲ 14	▲ 32	▲ 14	▲ 38	▲ 56	▲ 12	▲ 41	▲ 39
邑南町	▲ 9	▲ 55	▲ 23	13	9	36	▲ 25	▲ 34	▲ 39	▲ 40
津和野町	▲ 61	▲ 78	▲ 18	▲ 22	▲ 10	▲ 14	▲ 94	▲ 54	▲ 60	▲ 47
吉賀町	▲ 4	▲ 39	▲ 9	1	6	▲ 11	8	23	80	▲ 47
海士町	▲ 27	17	69	8	13	▲ 15	▲ 6	5	4	▲ 5
西ノ島町	▲ 3	▲ 8	▲ 8	▲ 8	▲ 19	▲ 15	12	17	▲ 10	▲ 6
知夫村	▲ 15	▲ 16	3	4	3	28	4	26	8	1
隠岐の島町	▲ 106	▲ 83	▲ 67	▲ 61	▲ 63	10	▲ 20	▲ 42	▲ 64	▲ 47
計	▲ 290	▲ 373	▲ 218	▲ 287	▲ 158	▲ 109	▲ 326	▲ 265	▲ 208	▲ 342



資料: 島根県の人口移動と推計人口(島根県統計調査課)

